



UNIVERSIDAD
COMPLUTENSE
MADRID

Vicerrectorado de Calidad


Encuestas de Inserción laboral UCM

Curso 2015-2016

Informe de la encuesta de inserción laboral
a egresados de máster curso 2013-2014

Nivel
Titulación

MÁSTER EN DERECHO INTERNACIONAL

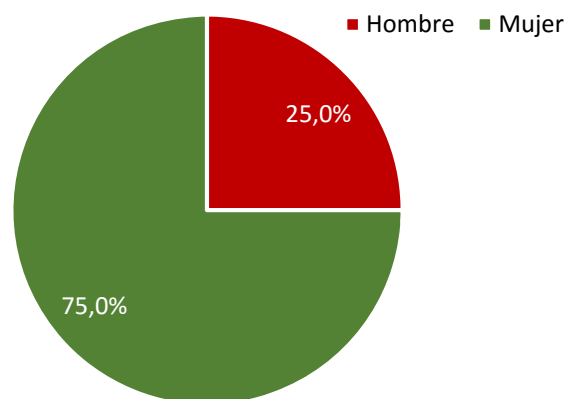


Distribución de la muestra

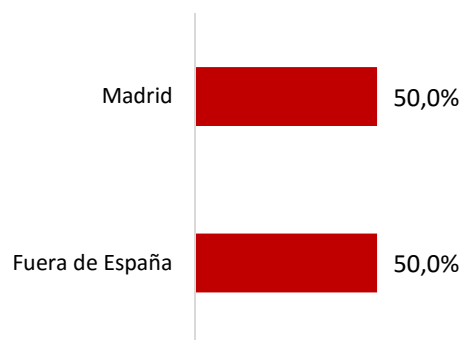
Edad (%) n= 4



Sexo (%) n= 4



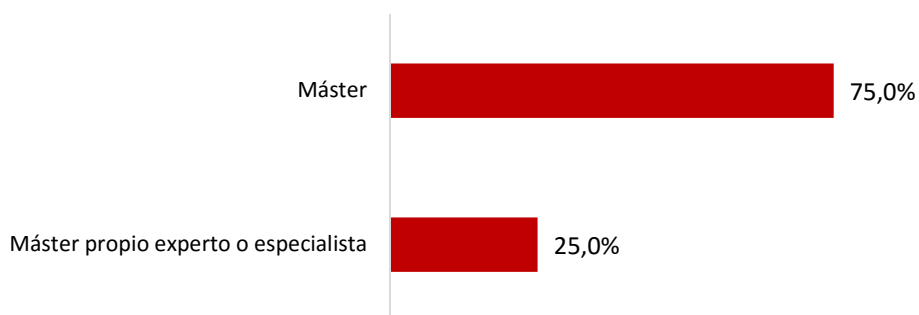
Lugar de residencia (%) n=4



Tiempo transcurridos en finalizar la titulación (%) n= 4



Está realizando estudios de postgrado (%) n= 4

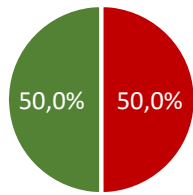


Motivos por los que eligió la UCM para cursar su postgrado (%) (sólo para los que están estudiando su postgrado en la UCM) n= 2



Trabajo y prácticas durante el grado

Estancia en el extranjero (%) n= 4



■ No ■ Sí

Papel que desempeñó la estancia en el extranjero en tus posibilidades de encontrar empleo (Media)

Valoraciones de 0 a 10

n= 2

9,5

Trabajo o prácticas durante la titulación (%) n= 4

Total general #N/A

Acceso a las prácticas curriculares (%) n=

Total general #N/A

Valoración prácticas curriculares

(Media) Valoraciones de 0 a 10

Valor formativo de las prácticas.
Atención recibida por parte del tutor/a de la entidad...
Satisfacción global con las prácticas.
Atención recibida por parte del tutor académico.
Gestión realizada por tu facultad.
Utilidad de las prácticas para encontrar un empleo.

Valoración prácticas extracurriculares

(Media) Valoraciones de 0 a 10

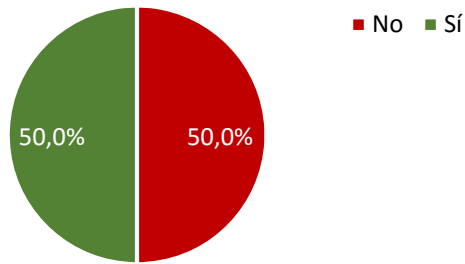
Valor formativo de las prácticas.
Satisfacción global con las prácticas.
Atención del tutor de la entidad externa.
Utilidad de las prácticas para encontrar un empleo.
Gestión realizada por el COIE.

Relación del trabajo con su carrera (%)

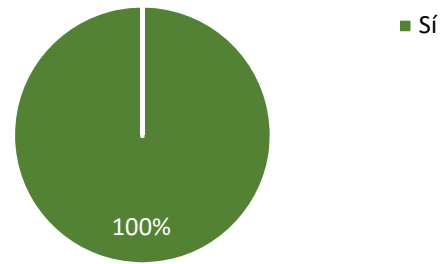
n=

■ Total general

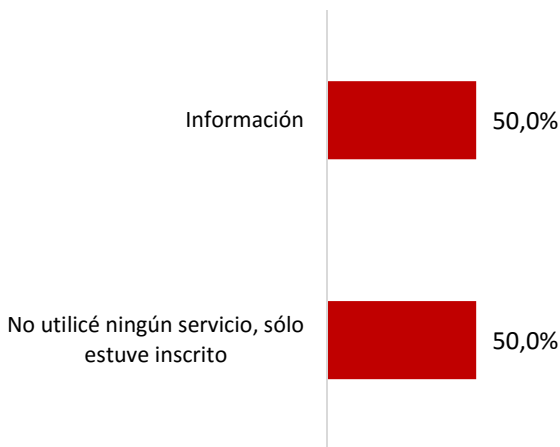
Conoces el COIE (%) n= 4



Inscrito en el COIE durante la titulación (%) n= 2



Servicios del COIE utilizados (%) n= 2



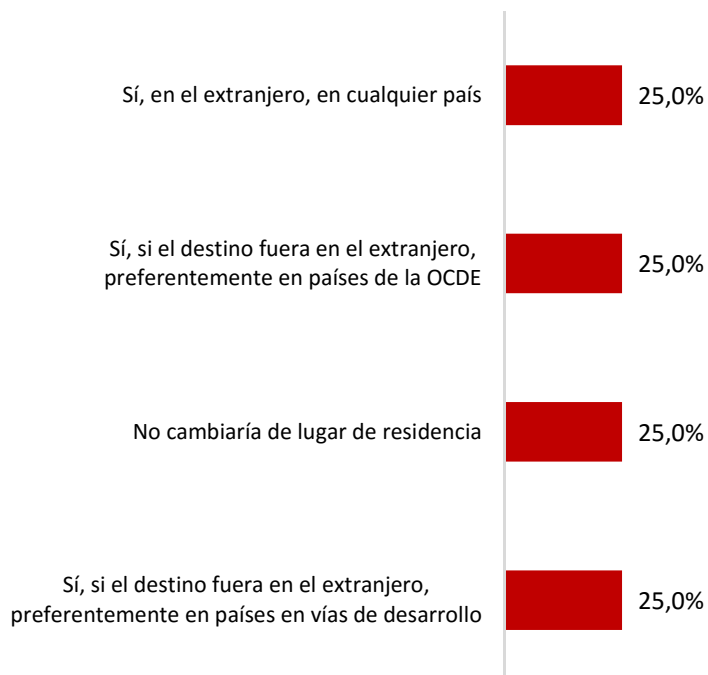
El COIE ha contribuido en su búsqueda de empleo (%)

n= 2

3,5

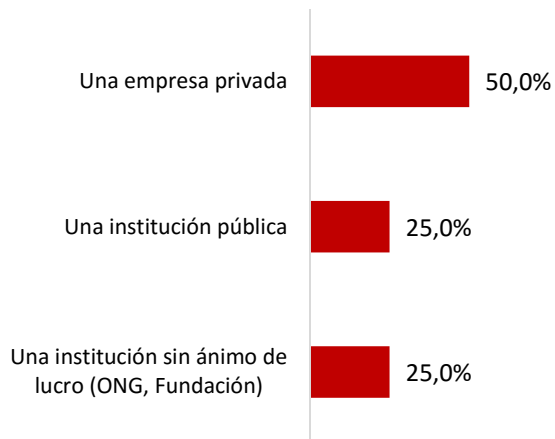
Situación laboral y preferencias de empleo

¿Estaría dispuesto a cambiar de residencia por un empleo? (%) n= 4



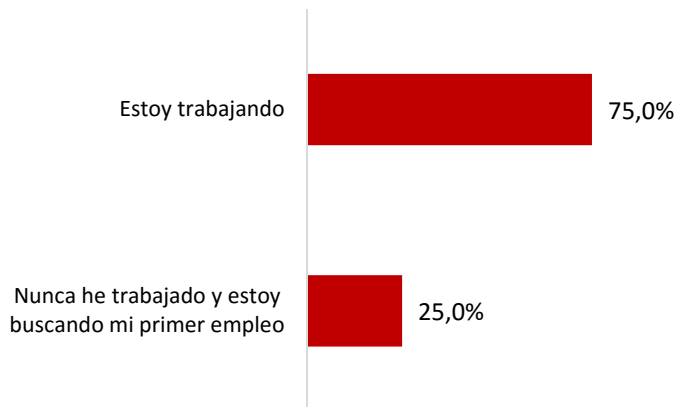
Lugar en el que preferiría desarrollar su carrera

n= 4



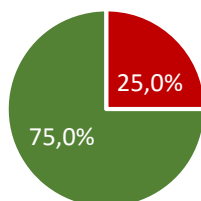
Situación laboral (%)

n= 4



Necesitaría más formación (%)

n= 4



■ No ■ Sí

Sujetos que no trabajan pero han trabajado después de finalizar los estudios y están buscando empleo

Dificultades a la hora de encontrar un empleo (%)

n=

Total general	#N/A
---------------	------

Tiempo que lleva buscando trabajo (Media) (Meses)

n= 0

0

Posibilidades de encontrar un empleo en los próximos 6 meses (Media) Valoraciones de 0 a 10

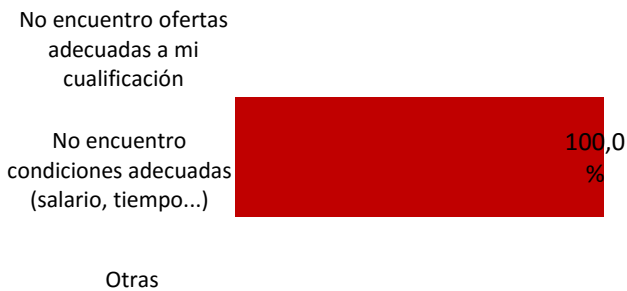
n= 0

0,0

Sujetos que nunca han trabajado y están buscando empleo

Dificultades a la hora de encontrar un empleo (%)

n= 1



Tiempo que lleva buscando trabajo (Media) (Meses)

n= 1

24

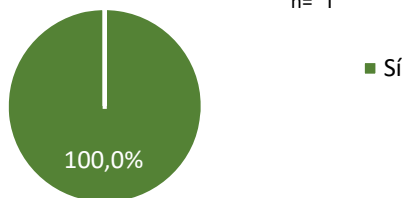
Posibilidades de encontrar un empleo en los próximos 6 meses (Media) Valoraciones de 0 a 10

n= 1

5,0

Ha participado en algún proceso de selección (%)

n= 1



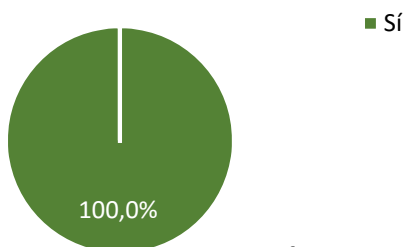
En el proceso/procesos de selección que participó, ¿fue seleccionado? (%)

n= 1



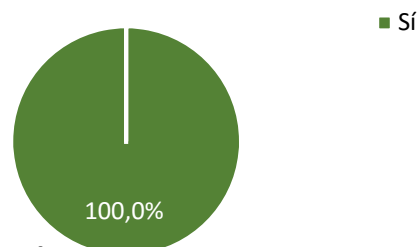
La oferta del proceso/procesos en el que participó se relacionaba con tu cualificación (%)

n= 1



La oferta del proceso/procesos en el que participó estaba bien renumerada (%)

n= 1



Ha sido convocado a algún proceso de selección (%)

n=

Total general

La oferta del proceso al que fue convocado no se relacionaba con tu cualificación (%)

n=

Total...

La oferta del proceso al que fue convocado no estaba bien renumerada (%)

n=

Total...

Sujetos que no están trabajando y no buscan empleo

Por qué no buscas empleo (%)

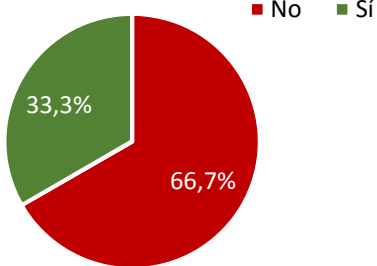
n=

Total general #N/A

Sujetos que están trabajando en la actualidad

Está buscando trabajo (%)

n= 3



Por qué busca nuevo trabajo (%)

n= 1

Mayor estabilidad laboral

100,0%

Sujetos que trabajan o han trabajado

Tiempo que tardó en encontrar su primer empleo después del título

(Media) (Meses)

n= 3

8

Tiempo que lleva trabajando en su empleo actual o que estuvo en su último empleo

(Media) (Meses)

n= 3

33

Como accedió a su primer empleo después del título (%)

n=3

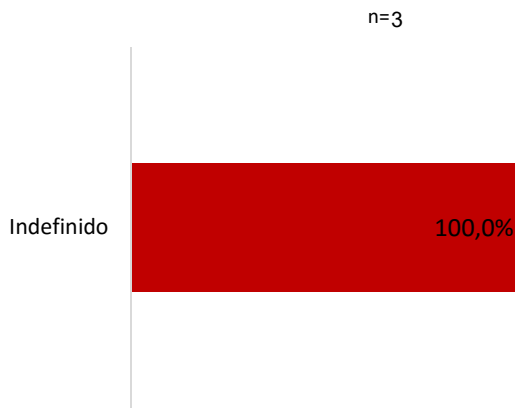
Contactos personales

66,7%

Webs corporativas

33,3%

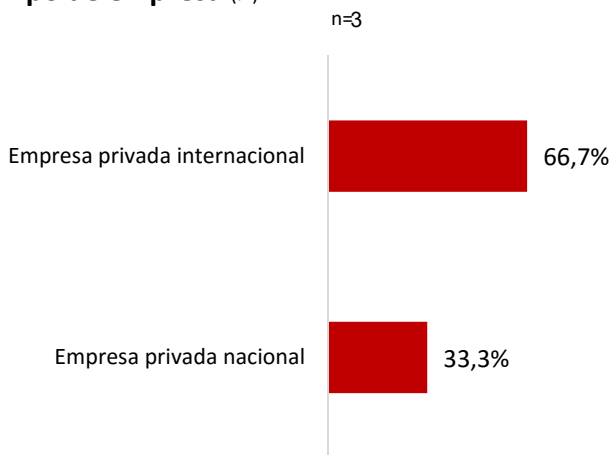
Tipo de contrato actual (o del último trabajo) (%)



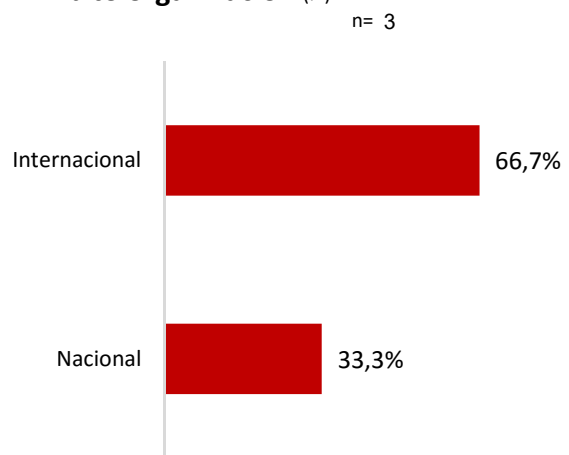
Jornada actual (o del último trabajo) (%)



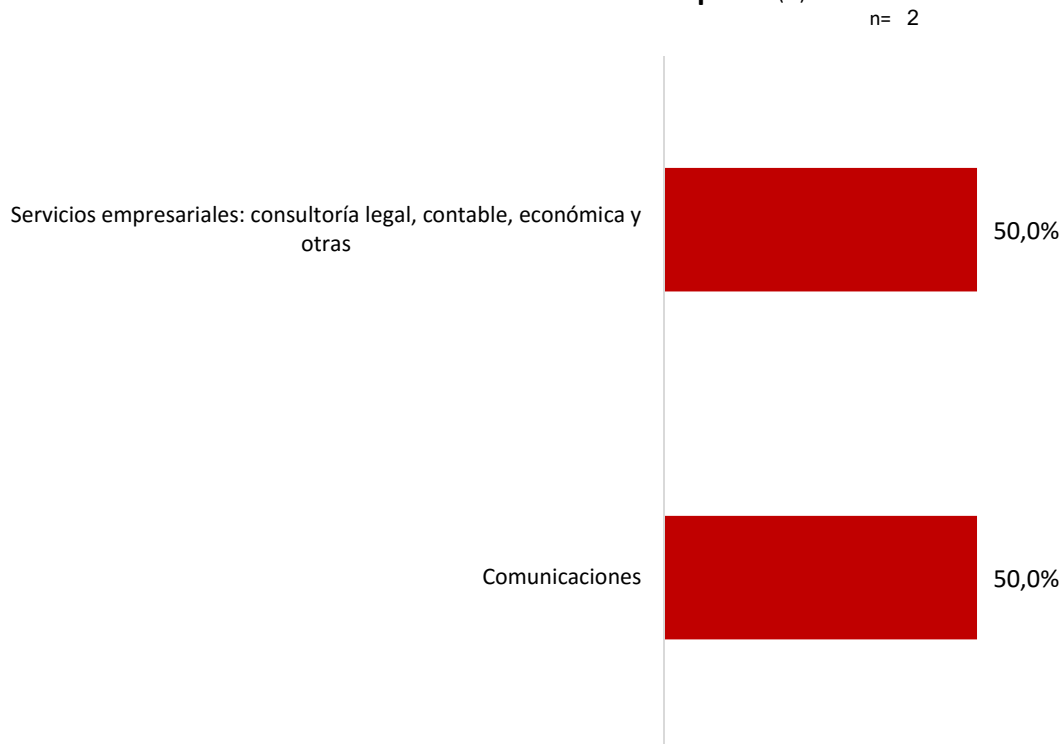
Tipo de empresa (%)



Ámbito organización (%)

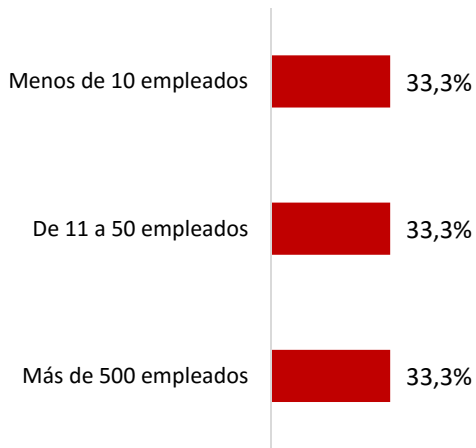


Sector de la empresa (%)




Tamaño de la organización (%)

n=3



Puesto que ocupas/ocupabas (%)

n=3



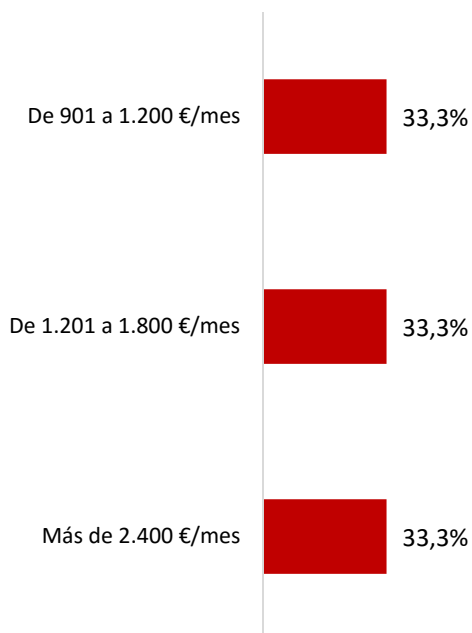
Área en la que se enmarca el puesto (%)

n= 2



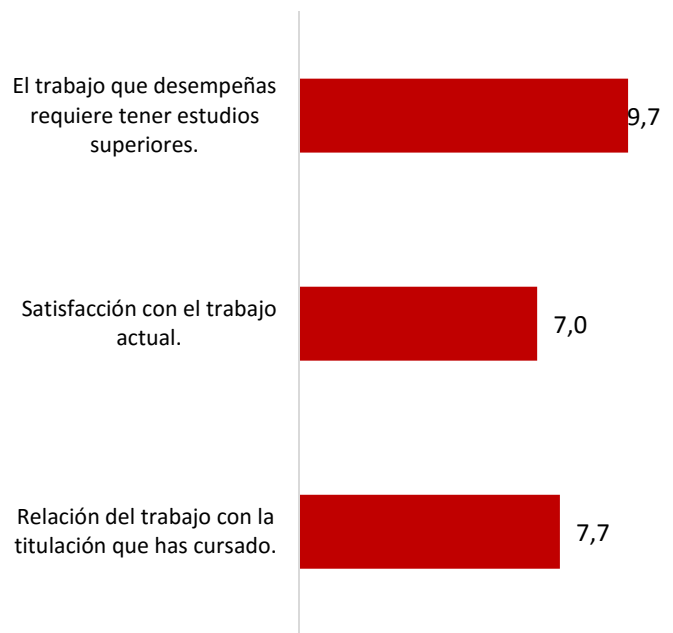
Ingresos (%)

n= 3



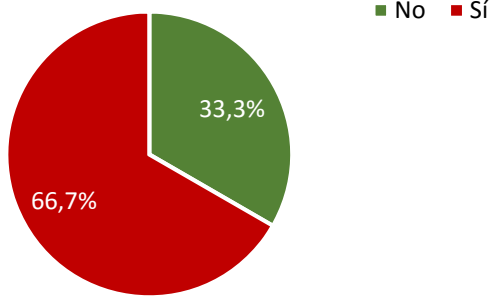
Satisfacción con situación laboral

(Media) (Valoraciones de 0 a 10)



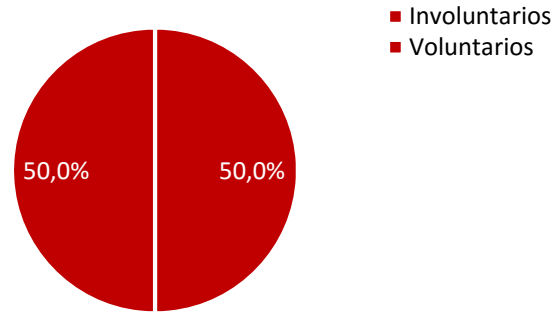
Más de un trabajo tras finalizar la titulación (%)

n= 3



Cambios de trabajo voluntarios/involuntarios (%)

n=2



Valoraciones Generales

Competencias al salir de la universidad

(Media) (Valoraciones de 0 a 10)



Medida en la que la titulación contribuyó a desarrollar estas competencias

(Media) (Valoraciones de 0 a 10)

n= 4

3,0

Formación recibida

(Media) (Valoraciones de 0 a 10)



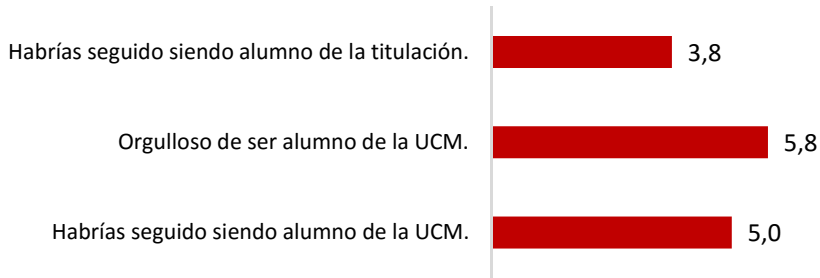
Fidelidad-prescripción

(Media) (Valoraciones de 0 a 10)



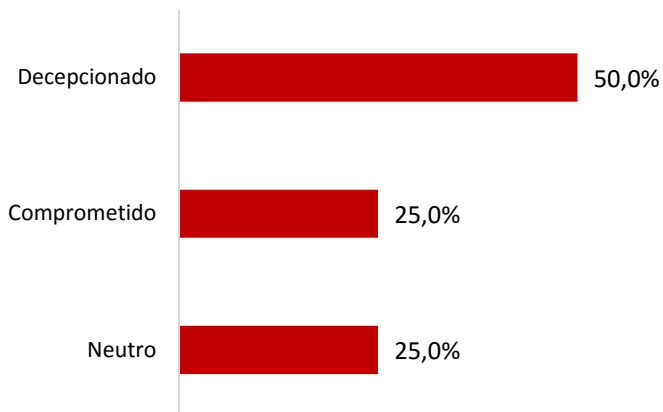
Vinculación

(Media) (Valoraciones de 0 a 10)



Compromiso (%)

n= 4



Comprometido

Muestra fidelidad y tendencia a prescribir. Aumentará su actividad cuando tenga la necesidad o la posibilidad.

Neutro

Sin una clara definición. Es el intervalo de mejora.

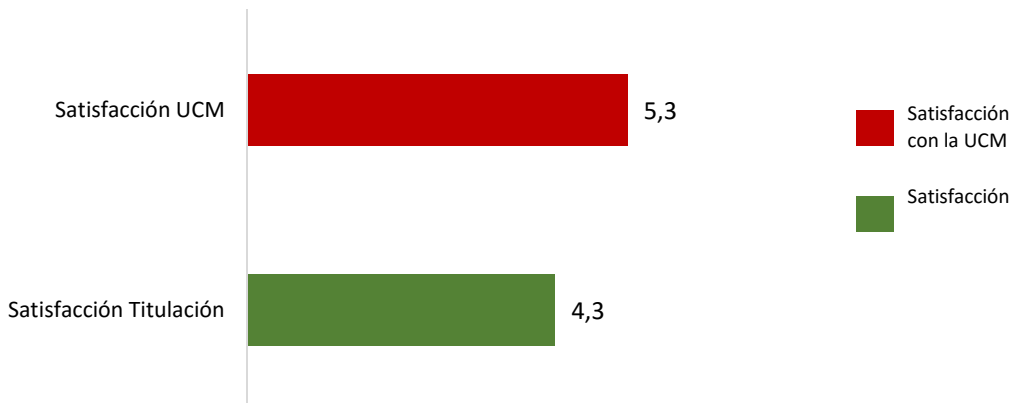
Decepcionado

Decepcionado con la UCM. Disminuirá su actividad y no hablará bien de la institución.

Satisfacción UCM y Titulación

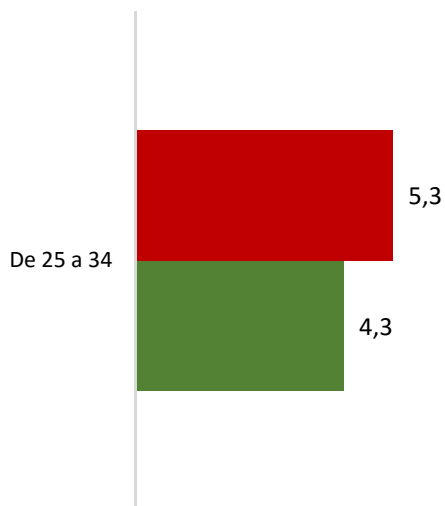
Satisfacción UCM y titulación

(Media) (Valoraciones de 0 a 10)



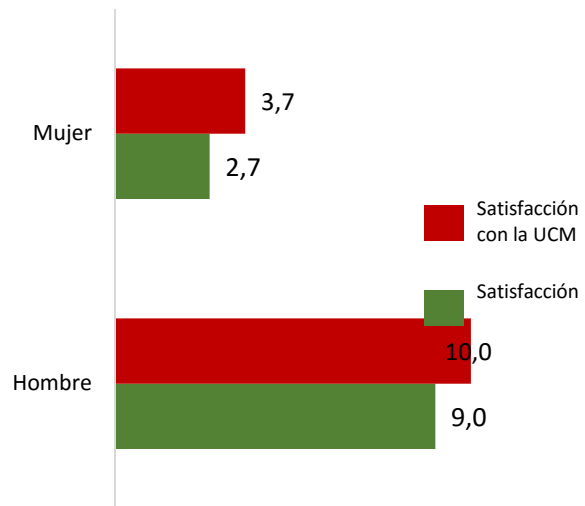
Satisfacción según edad

(Media) (Valoraciones de 0 a 10)



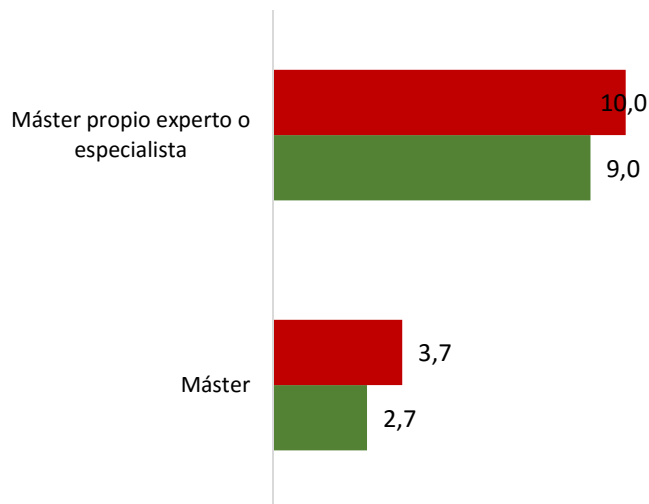
Satisfacción según sexo

(Media) (Valoraciones de 0 a 10)



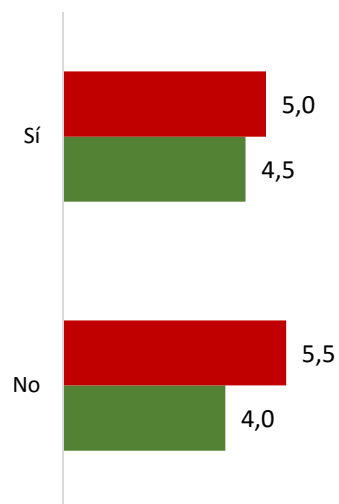
Satisfacción estudios posteriores (sólo en el caso de que los esté cursando)

(Media) (Valoraciones de 0 a 10)



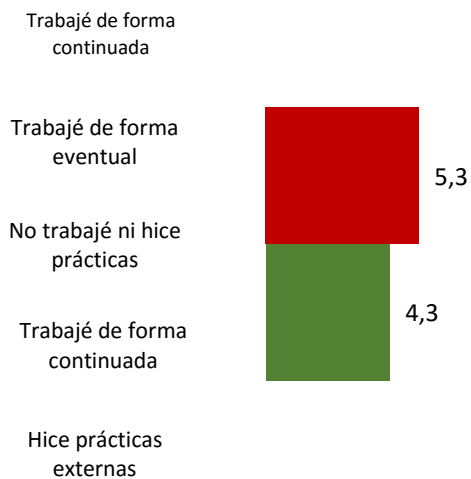
Satisfacción según estancia en el extranjero

(Media) (Valoraciones de 0 a 10)



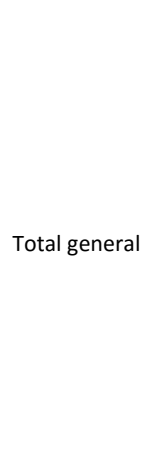
Satisfacción según ocupación durante la titulación

(Media) (Valoraciones de 0 a 10)



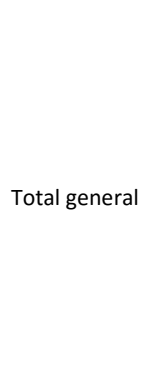
Satisfacción según prácticas realizadas

(Media) (Valoraciones de 0 a 10)



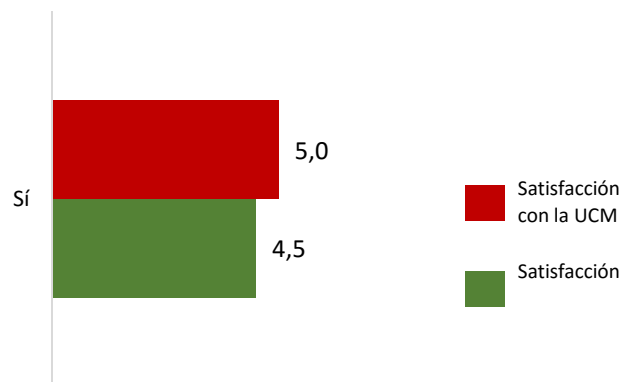
Satisfacción según relación del trabajo con estudios

(Media) (Valoraciones de 0 a 10)



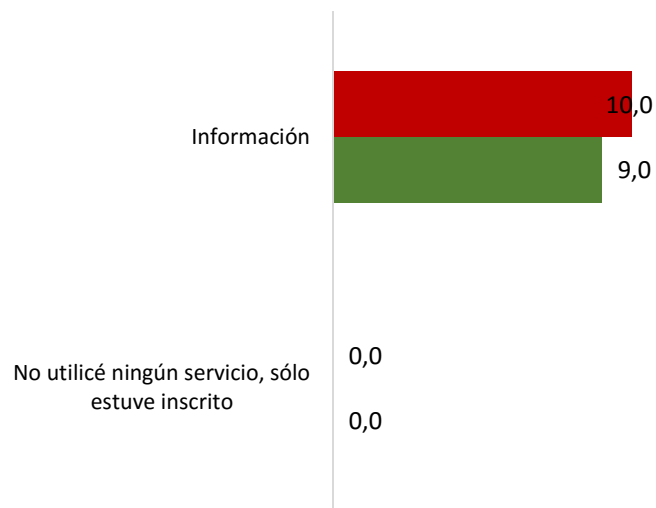
Satisfacción según inscripción en el COIE

(Media) (Valoraciones de 0 a 10)



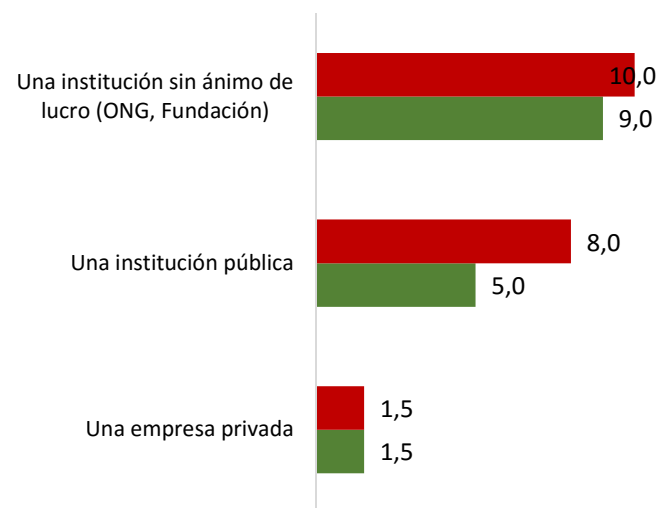
Satisfacción según servicios del COIE empleados

(Media) (Valoraciones de 0 a 10)



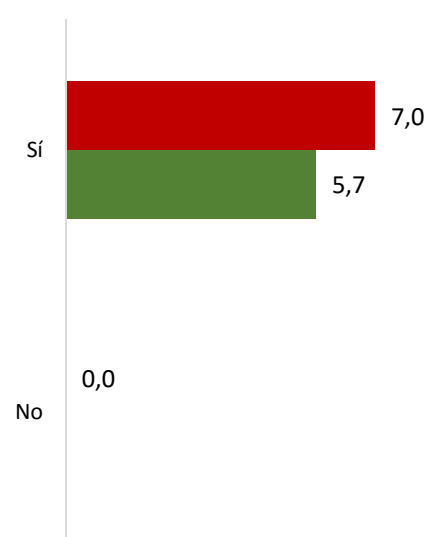
Satisfacción según lugar en el que te gustaría trabajar

(Media) (Valoraciones de 0 a 10)



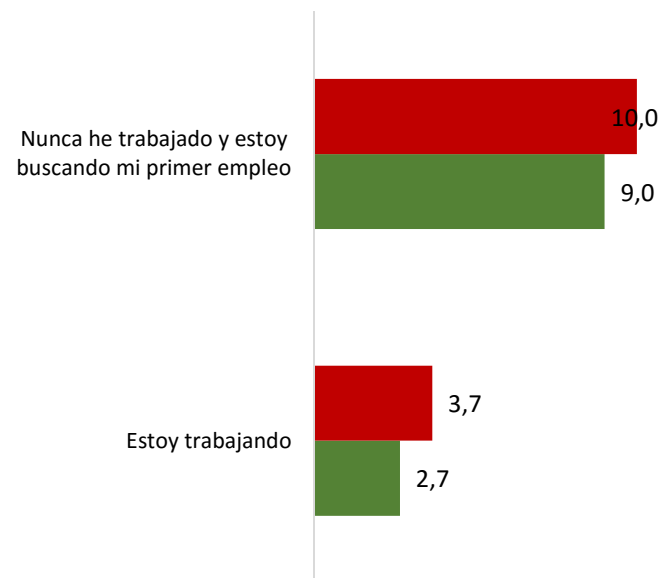
Satisfacción según necesidad de más formación

(Media) (Valoraciones de 0 a 10)



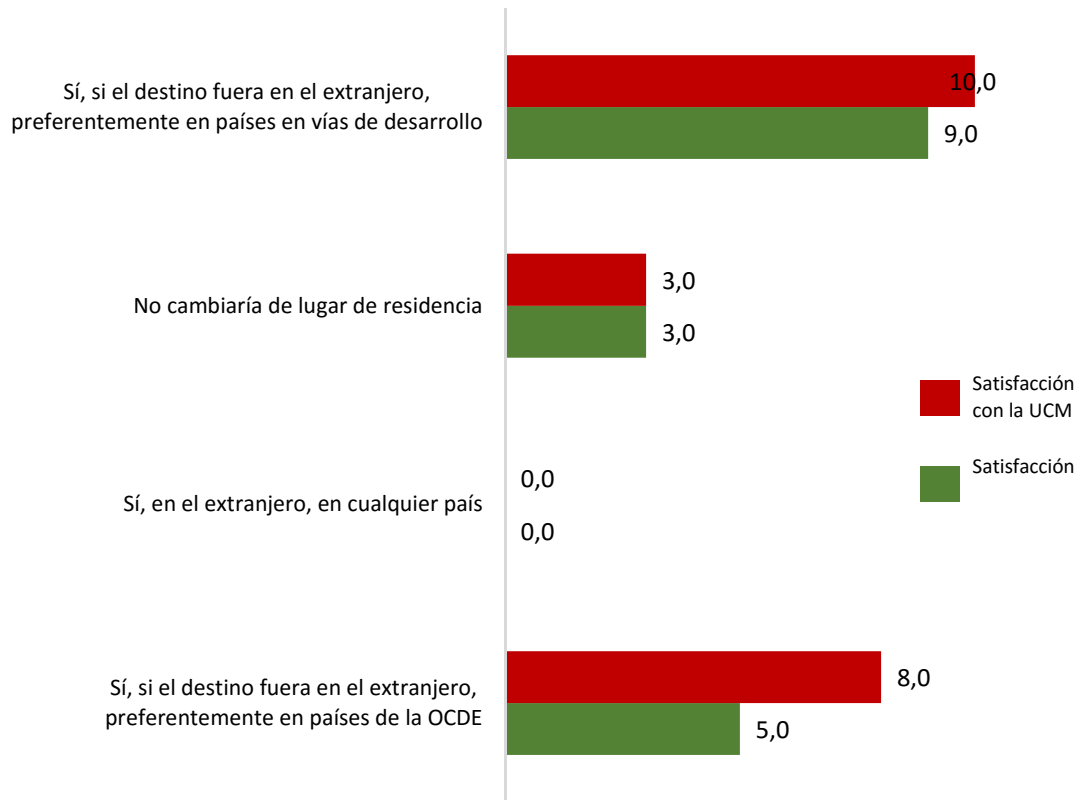
Satisfacción según situación laboral

(Media) (Valoraciones de 0 a 10)



Satisfacción según aceptación de cambios de lugar de residencia

(Media) (Valoraciones de 0 a 10)



Satisfacción según rama de conocimiento

(comparación a nivel UCM) (Media) (Valoraciones de 0 a 10)

